




### Схема происшествия

**Пожалуйста, рисуйте четко и подробно, с обозначениями, названиями улиц и номеров домов, знаки!**

Обозначения на схеме:	Нарисовать: перекресток; границы дорог; месторасположение автомобилей, иных предметов, имеющих отношение к убытку; указать регистрационные знаки автомобилей; подписать названия иных предметов; указать расстояния; указать место положения транспортных средств до, в момент, после столкновения.
	
ТС участников ДТП	
	
Траектория движения ТС	
	
Место столкновения/наезда	
Дорожная разметка	

Первичное сообщение в СК средствами связи (дата, время):	
Заявление об убытке подал:	<div style="text-align: right; margin-right: 100px;">Ф. И. О.</div> <div style="text-align: right; margin-right: 100px;">Дата, подпись</div>
Заявление об убытке принял:	<div style="text-align: right; margin-right: 100px;">Должность, Ф. И. О.</div> <div style="text-align: right; margin-right: 100px;">Дата, подпись</div>

**Заявление на выплату страхового возмещения**  
(заполняется после предоставления всех необходимых документов)

**После получения страховой выплаты обязуюсь предоставить восстановленное транспортное средство для осмотра в Страховую компанию.**

---

Страховое возмещение прошу выплатить \_\_\_\_\_ / \_\_\_\_\_ /  
(подпись Страхователя) (ФИО Страхователя)

путем направления в СТО по направлению страховщика.

« \_\_\_\_\_ » \_\_\_\_\_ 20 г. \_\_\_\_\_ / \_\_\_\_\_ /  
(подпись Страхователя) (ФИО Страхователя)

Заявление принял сотрудник ОУУ: \_\_\_\_\_ / \_\_\_\_\_ /  
(подпись сотрудника компании) (ФИО)

« \_\_\_\_\_ » \_\_\_\_\_ 20 г.

! ИСПРАВЛЕНИЯ НЕ ДОПУСКАЮТСЯ !